


Lasten lintuviikko

– ohje opettajalle, vanhemmalle tai muulle lapsiryhmän vetäjälle



Idea

Lasten lintuviikolla on tarkoituksena tutustua lintuihin ja lintuharrastukseen etsimällä merkkejä lintujen pesinnästä.

Toukokuun lopulla useimpien lintujen pesimäaika on parhaimmillaan ja lintuja on helppo nähdä ja kuulla kaikissa ympäristöissä.

Lintujen pesintä kiehtoo sekä lapsia että aikuisia, ja pesinnän merkkien etsimisen voi ajatella vaikkapa hauskana salapoliisileikinä!

Ei haittaa, vaikka ette löytäisi yhtään pesää. Monenlaisia pesinnän merkkejä voi löytää, vaikka ei olisi lähelläkään pesää. Esimerkiksi pesämateriaalia tai ruokaa kantavia lintuja voi nähdä missä vain.



Lajien tunnistaminen ei ole olennaista – tärkeintä ovat yhteiset luontoelämykset. Pesinnän merkkejä voi etsiä ja löytää, vaikkei tunnistaisi yhtään lintulajia.

Osallistuminen

Osallistuminen on helppoa:

- Valitkaa sopiva päivä Lasten lintuviikon ajalta (30.5.–5.6.2011)
- Käykää retkellä etsimässä pesinnän merkkejä (ks. alla)
- Palauttakaa havaintonne tapahtuman verkkosivuilta löytyvällä lomakkeella.
- Kaikki määräaikaan mennessä osallistuneet ovat mukana hienojen palkintojen arvonnassa!

Voitte myös tutustua lintujen pesintään laajemmin tapahtuman oheismateriaalien avulla, esimerkiksi ennen retkeä.



Esimerkkipäivän ohjelma ja muistilista

Ennen retkeä

- Tutustu (tarvittaessa) retkiohjeisiin tapahtuman verkkosivuilla.
 - Onnistuneen luontoretken viisi osaa.
 - Lintu- ja luontoretkeily lasten kanssa.
- Valmistele haluamasi materiaalit käyttövalmiiksi.
 - Tulosta ja kopioi ainakin retkilomakkeet (lataa verkkosivuilta).

Retkipäivänä

- Näytä (halutessa) ryhmälle Powerpoint-esitys lintujen pesinnästä.
- Linturetki.
 - Etsikää pesinnän merkkejä ja merkitkää havainnot maastolomakkeille.
 - Tehkää myös muuta kivaa: syökää eväitä, leikkikää, ottakaa valokuvia tms.
 - Kerää lomakkeet tai kokoa ryhmän havainnot omalle lomakkeellesi retken loppuksi (ulkona tai sisällä).
- Piirtäkää tai kirjoittakaa (halutessa) retkikokemuksista ja havainnoista.

Retken jälkeen

- Käy palauttamassa ryhmän havainnot verkkolomakkeelle.
- Lähetä mahdolliset valokuvat, piirustukset ja kertomukset tapahtuman Facebook-sivulle tai BirdLifen toimistolle (postitse tai sähköpostitse).

Materiaalit ja lisävinkit: www.birdlife.fi/lintuviikko